



FERRETI

SLEEPING SOLUTION



Zawartość katalogu stanowi własność intelektualną firmy Materasso Slovakia, s. r. o..

Korzystanie z tych materiałów jest możliwe wyłącznie za wskazaniem ich właściciela: ©Materasso Slovakia, s. r. o..

Nieprzestrzeganie tych warunków jest prawnie egzekwowalne jako naruszenie praw autorskich.

Kolory użytych materiałów mają charakter poglądowy, mogą różnić się od rzeczywistych.

FERRETI

SLEEPING SOLUTION

FILOZOFIA FERRETI

Marka FERRETI powstała w wyniku wnikliwych i długotrwałych poszukiwań, w trakcie których opieraliśmy się na wieloletniej wiedzy i doświadczeniu w dziedzinie ludzkiego snu. Podczas snu w organizmie zachodzą ważne dla życia procesy regeneracyjne mające bezpośredni wpływ na odporność, stan zdrowia, a w związku z tym i na jakość życia. Sen wpływa pozytywnie na równowagę psychiczną i umysł, stymuluje energię życiową i zwiększa witalność. W związku z tym jakość snu jest jednym z warunków przeżywania życia w sposób w pełni wartościowy.

Filozofią firmy FERRETI jest zapewnienie komfortowego snu.

Marka FERRETI stanowi ucieleśnienie pragnienia doskonałości. Naszym celem jest stworzenie

kompleksowych systemów do spania, chociaż skupiamy się na każdym komponencie łóżka oddzielnie. Wszystko to z myślą o tym, aby zmienić sen w „przeżycie”.

W FERRETI harmonijnie łączymy design, wysokiej jakości materiały i zaawansowane rozwiązania konstrukcyjne. Są to trzy główne elementy, z pomocą których staramy się tworzyć produkty najwyższej klasy.

W FERRETI tworzymy konstrukcyjnie zaawansowane i innowacyjne systemy, dzięki którym powstają idealne rozwiązania dla Państwa snu. Wszystkie wysiłki poświęcone są skrupulatnie wyważonemu systemowi spania składającemu się z luksusowych łóżek, materaców i pokrowców. Dopelnieniem serii są anatomiczne poduszki.

Nie zapominamy o żadnym produkcie, który bezpośrednio wpływa na jakość snu. W tej serii są używane wyłącznie najwyższej jakości materiały, dzięki którym Państwa sen będzie regenerujący, relaksujący i harmonizujący. Skuteczność tych materiałów zwiększają dodatkowo precyzyjne rozwiązania konstrukcyjne wyrobów. Dlatego właśnie każdy produkt idealnie spełnia swoją funkcję w kompleksowym systemie spania, a ponadto można go dostosować do indywidualnych wymagań użytkownika.

Wymienione powyżej atrybuty są wynikiem ciągłego rozwoju i innowacji.

FERRETI niepostrzeżenie i powoli wchodzi w Państwa życie za pośrednictwem głębszego, wyższej jakości lepszego snu.

R

SLEEPING SOLUTION

FERRETI



PREZENTACJA FERRETI

FERRETI materializuje dwadzieścia lat doświadczenia w wytwarzaniu produktów sprzyjających zdrowemu snu. Pilotażowym produktem były materace. Wizją FERRETI było stworzenie kompleksowego rozwiązania zapewniającego wysokiej jakości sen i w związku z tym oferta rozszerzała się stopniowo o luksusowe łóżka, poduszki anatomiczne i inne akcesoria.

Jakość jest jednym z absolutnych priorytetów FERRETI. Z tego powodu w produkcji wykorzystujemy wyłącznie najlepsze materiały od wiodących europejskich dostawców. Zespół doświadczonych ekspertów rozważnie wybiera tylko to co najlepsze. Wszystkie materiały posiadają atesty i są zgodne z dyrektywą OEKO TEX Standard 100, która gwarantuje niezawodność zdrowotną materiałów. Technologia jest koniecznym warunkiem jakości i w związku z tym wykorzystywane

przez nas zaplecze techniczne pochodzi od najlepszych światowych producentów z Niemiec i Włoch. Proces produkcji jest certyfikowany systemem jakości ISO 9001: 2008.

W FERRETI pracuje zespół profesjonalistów, który we współpracy ze światowymi producentami opracowuje kompleksowe rozwiązania dla zdrowego snu. Ich celem jest przekazanie najnowszej wiedzy z badań naukowych i jej zastosowanie w produktach końcowych. Innowacjami nieustannie poprawiamy jakość i funkcjonalność oraz polepszamy właściwości użytkowe produktów. Zadaniem filozofii FERRETI – zapewnić ludziom wysokiej jakości sen.

Gorącą nowością Materasso Slovakia jest kolekcja o nazwie ITALIAN DESIGN with MATERASSO. Kolekcja ta prezentuje komplet łóżek tapicerowanych, których wspólną cechą jest prostota, zwiewność i stonowana elegancja.

FERRETI

SLEEPING SOLUTION

ITALIAN DESIGN

Łóżka z kolekcji ITALIAN DESIGN with MATERASSO charakteryzują się czystym, zrównoważonym i harmonijnym wyglądem. Ostateczny efekt niepowtarzalnej elegancji uzyskujemy dzięki połączeniu starannie dobranych materiałów obiciowych w naturalnych kolorach oraz ich dopracowanej obróbce z naciskiem na detale. To właśnie precyzyjnie opracowany detal staje się elementem charakterystycznym designu poszczególnych łóżek MODENA i CREMONA.

Łóżka z kolekcji ITALIAN DESIGN with MATERASSO idealnie nadają się do wnętrz, gdzie ich celowa i praktyczna funkcja łączy się z tendencją do łączenia się z naturą. Ich prostota i czystość doskonale wyróżniają się w nowoczesnych przestrzeniach, w których nacisk położony jest na minimalizm i naturalne materiały.



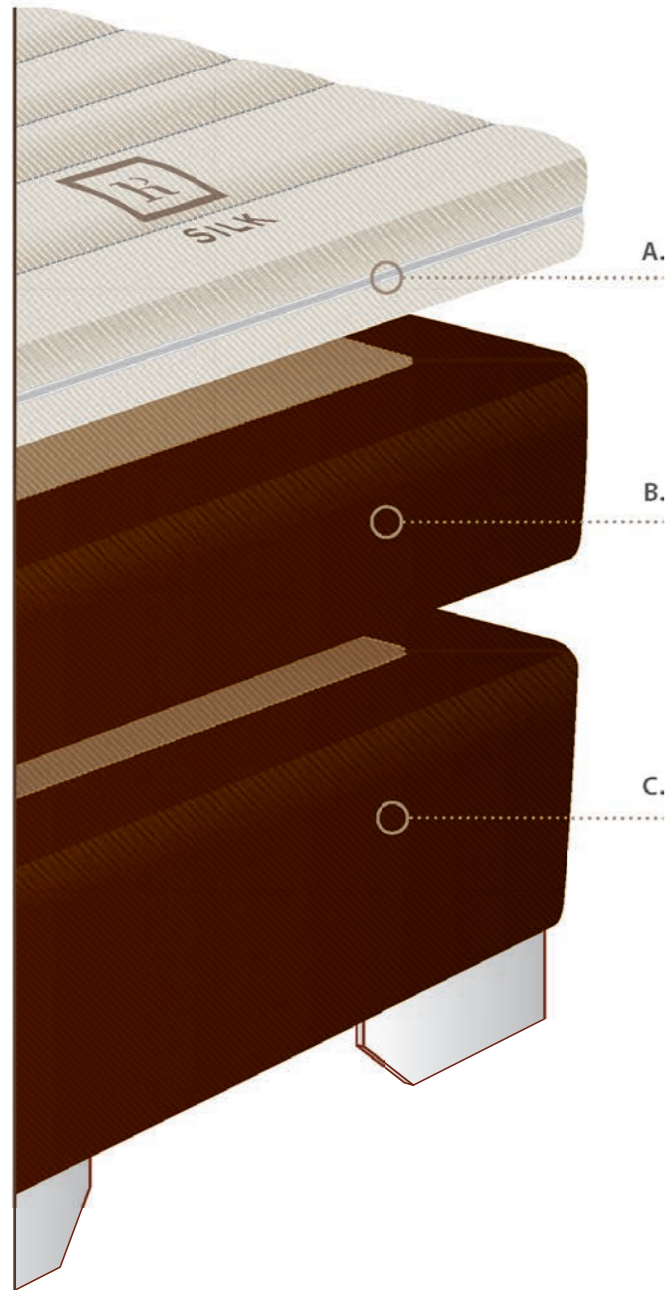
www.ferreti.eu

SLEEPING SOLUTION

R

SLEEPING SOLUTION

FERRETI



A.

MATERAC NAWIERZCHNIOWY

Materac nawierzchniowy – jest górną warstwą łóżka kontynentalnego, z którą cało styka się bezpośrednio. Określa komfort snu i daje możliwość doboru oczekiwanego odczuwanego wrażenia zgodnie z preferencjami użytkownika.

B.

MATERAC

Materac – w systemie łóżka kontynentalnego pełni niezastąpioną funkcję. Kopiuje kształt ciała, stabilizuje kręgosłup we właściwym położeniu anatomicznym i w wyraźny sposób określa sztywność całego łóżka.

C.

BOXSPRING

Boxspring jest kluczowym elementem łóżka kontynentalnego. Składa się z przestronnego i elastycznego podkładu nadającego się dla wszystkich rodzajów materaców. Boxspring jest unikalny ze względu na swoją punktową zdolność adaptacyjną.

ŁÓŻKO KONTYNENTALNE – UNIKALNY SYSTEM DLA JAKOŚCI SNU

Kolekcja łóżek FERRETI urzeczywistnia pomysły na doskonały komfort podczas snu. Koncepcja snu na łóżku kontynentalnym jest uznawana na całym świecie za złoty standard w jakości snu. Obecnie jest najbardziej zaawansowanym systemem spania, składającym się z trzech części – elastycznego boxspringu, materaca i materaca nawierzchniowego. Każdy element systemu spełnia specyficzną funkcję, ale wszystkie działają razem jako całość i zapewniają doskonałe właściwości. Kompozycja łóżka kontynentalnego tworzy unikalny efekt podwójnej amortyzacji, która gwarantuje wymagane ortopedycznie wsparcie kręgosłupa i jednocześnie wywołuje niepowtarzalne poczucie wygody.

Z FERRETI ODKRYJESZ
NOWY WYMIAR SNU

LUKSUSOWE ŁÓŻKA FERRETI

Łóżka FERRETI są kluczem do pełnowartościowego przeżywania życia. Tylko człowiek pełen energii i entuzjazmu może cieszyć się wyjątkowymi chwilami dnia. Jest w stanie cieszyć się z pracy, realizować swoje pasje i doświadczać radości z czasu spędzanego z rodziną i przyjaciółmi.

Wszystko to wymaga dużo energii.

Energii, którą tracimy w ciągu dnia i energii, którą musimy odzyskać w nocy. FERRETI to energia, FERRETI to sen, FERRETI to głęboki sen.

FERRETI SLEEPING SOLUTION

Organizm faktycznie odpoczywa nie podczas całego snu, lecz tylko w trakcie jego najgłębszej fazy. Wówczas następuje przywrócenie sił psychicznych i fizycznych. Tylko w czasie najgłębszego snu organizm się regeneruje, koryguje i uzupełnia utraconą energię.

Głęboki sen to czas, kiedy odpoczywa umysł i podświadomość. Wtedy pozbywamy się stresu, zapominamy o troskach i problemach. Wówczas nasz umysł się oczyszcza i odzyskuje utracony spokój i równowagę psychiczną.

Dopiero po spędzeniu nocy w pełnowartościowym, głębokim śnie budzimy się doskonale wypoczęci i w pełni gotowi do przeżycia kolejnego dnia. Jesteśmy wypełnieni energią i gotowi na podbój świata. Już nic nie jest niemożliwe...

Odkryj energię, odnajdź swój życiowy zapał, żyj pełnią życia – odkryj FERRETI.

FERRETI SLEEPING SOLUTION

SYSTEMY ŁÓŻEK

KAŻDY MODEL WEZGŁOWIA MOŻEMY POŁĄCZYĆ Z JEDNYM Z NASZYCH MODELI KORPUSÓW, CO POZWALA PAŃSTWU NA INDYWIDUALNY WYBÓR ODPOWIEDNIEGO DLA SIEBIE ŁÓŻKA.

Wybierając łożko macie Państwo możliwość wyboru z szerokiej gamy tkanin tapicerskich oraz nóg meblowych. Tym samym stajecie się Państwo Projektantami Swojego Własnego Łóżka.

Unikalna konstrukcja, solidne materiały, precyzja obróbki drewna i elegancja tapicerowania są dowodem na to, że podczas produkcji łożek FERRETI liczy się wyłącznie jakość.

Projektowanie i produkcja łożek jest ukierunkowana na to, aby poprzez zastosowanie materiałów naturalnych zapewnić maksymalny komfort i wygodę.


Teraz u siebie w domu mogą Państwo poczuć dotyk natury i cieszyć się wyjątkowym luksusem. Zapach drewna z naszych lasów. Konstrukcja z litego drewna świerkowego tworzy trwałą podstawę boxspringu. Drewno jest materiałem naturalnym, który nie zawiedzie Państwa nawet po latach. Materiały użyte do produkcji podlegają ścisłej kontroli jakości.



ŁÓŻKO TAPICEROWANE BOXSPRING 22/32 CM

Stabilny, przewiewny, elastyczny z punktową zdolnością adaptacyjną. Podkład pod materac zwiększający żywotność materaców i materaców nawierzchniowych.


Łóżko typu kontynentalnego to kwintesencja zdrowego snu. Jego podstawą jest boxspring, zbudowany z litego drewna i sprężyn. Zapewnia tym samym najlepszą, możliwą elastyczność i przewiewność. W zależności od wysokości materaca, boxspring może mieć wysokość 22 lub 32 cm.



ŁÓŻKO Z POJEMNIKIEM UP DOUBLE BV I UP DOUBLE NV

Możliwość stosowania wersji bez pojemnika lub z pojemnikiem pod dwa odrębne materace.

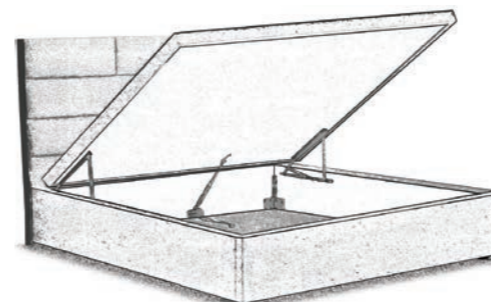
To korpus z pojemnikiem na pościel, ale przy zastosowaniu dwóch materaców oddzielnych. W wersji BV jest to otwieranie z boku łożka, w wersji NV otwieranie od strony nóg. Korpus łożka tego typu umożliwia także zastosowanie innych stelaży, np. z elektryczną regulacją, także bez funkcji pojemnika na pościel.



BOXSPRING MOBILE

Stabilny, przewiewny, elastyczny, z punktową zdolnością adaptacyjną. Podkład pod materac z możliwością płynnej regulacji kąta ułożenia ciała

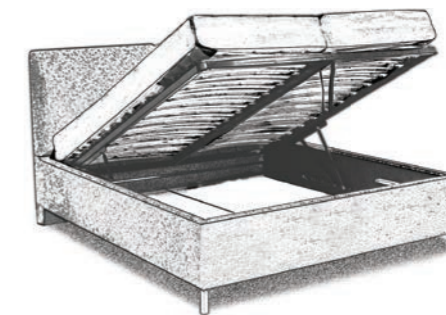
Łóżko kontynentalne wyposażone w płynną regulację kąta ułożenia ciała podczas snu. Regulacja odbywa się za pomocą silnika elektrycznego sterowanego pilotem. Taki system ułatwia przyjęcie najbardziej komfortowej pozycji snu nawet dla osób o ograniczonej zdolności poruszania się.



ŁÓŻKO Z POJEMNIKIEM UP MAXI MOBIL

Pojemnik na pościel, unoszony elektrycznie za pomocą pilota. Wygodne rozwiązanie nawet przy ciężkich, wysokich materacach.

Łóżko typu kontynentalnego wyposażone w funkcjonalny pojemnik na pościel, unoszony za pomocą silnika elektrycznego sterowanego pilotem. Brak wystających elementów korpusu, pozwala oszczędzić miejsce w sypialni, a komora pozwala na przechowywanie zapasowej pościeli.



ŁÓŻKO Z POJEMNIKIEM LIFT UP

Łatwy dostęp do pojemnika na pościel, komfortowa pozycja do ścielenia łożka.

To model który prócz funkcji pojemnika, oferuje także ustawienie stelaża w pozycji znacznie ułatwiającej wymianę pościeli lub pokrowca na materacu. Łóżko wyposażone jest w elastyczny stelaż metalowy, na którym można użyć jeden duży materac. Komora łożka nie jest dzielona, co zwiększa możliwości jej wypełnienia. Pociągając stelaż do siebie ustawiamy go poziomo na wysokości rąk, umożliwiając bardziej komfortowy dostęp do materaca.

ELEKTRO LIFT UP

Box ELEKTRO LIFT UP oferuje wygodny dostęp do pojemnika na pościel dzięki mechanizmowi napędzanemu elektrycznie. Przytrzymanie przycisku na ramie łożka powoduje podniesienie części uchylnej skrzyni bez konieczności użycia siły mechanicznej. Dzięki temu pełne wykorzystanie przestrzeni do przechowywania jest łatwe i wygodne.

R

CREMONA

SCHLUDNOŚĆ I SUBTELNOŚĆ KLASYKI

SLEEPING SOLUTION

FERRETI



CREMONA MODENA BELLA AMBRA CHAIN FELICITY MADELAINE ELEANOR MIA

CREMONA



szczegół tapicerowanego zagłówka



szczegół tapicerowania



Cechą łączącą łóżka z kolekcji ITALIAN DESIGN jest prostota, zwiewność i schludna elegancja oraz uzyskany efekt czystego, zrównoważonego i harmonijnego wyglądu. Nacisk położony na starannie dobrane materiały obiciowe w naturalnej kolorystyce oraz ich dopracowane, precyzyjne wykonanie widoczne jest także w łóżku CREMONA.

CREMONA podbiła serca wielu klientów i może stać się także elegancką „królową” Twojego wnętrza sypialni.



WYSOKOŚĆ WEZGŁOWIA: 102 cm

GRUBOŚĆ WEZGŁOWIA: 15 cm

WYSOKOŚĆ NÓŻEK: 6 cm

WYSOKOŚĆ RAMY: 24 cm

GWARANCJA: 5 lat

R

MODENA

PONADCZASOWA ELEGANCJA

SLEEPING SOLUTION

FERRETI



szczegół tapicerowanego zagłówka



szczegół tapicerowanej ramy łóżka

MODENA



Łóżko MODENA podbije serca miłośników minimalizmu, wyważenia i prostej elegancji. Jest zrównoważone i stylowe, zachowuje prostotę formy i kształtów. Zapewnia nieodparty luksus małżeńskiego komfortu łoża sypialnianego. Powstały harmonijny projekt łóżka wynika z kombinacji starannie dobranych tkanin obiciowych w naturalnych kolorach oraz dopracowanej sztuki tapicerskiej z naciskiem na szczegóły.

Idealnie nadaje się do wnętrz, w których łączy się funkcja praktyczna, z tendencją do kontaktu z naturą.



CREMONA

MODENA

BELLA

AMBRA

CHAIN

FELICITY

MADELAINE

ELEANOR

MIA

WYSOKOŚĆ WEZGŁOWIA: 110 cm

GRUBOŚĆ WEZGŁOWIA: 9 / 16 cm

WYSOKOŚĆ RAMY ŁÓŻKA: 30 cm

WYSOKOŚĆ NÓŻEK: 13 cm

GWARANCJA: 5 lat

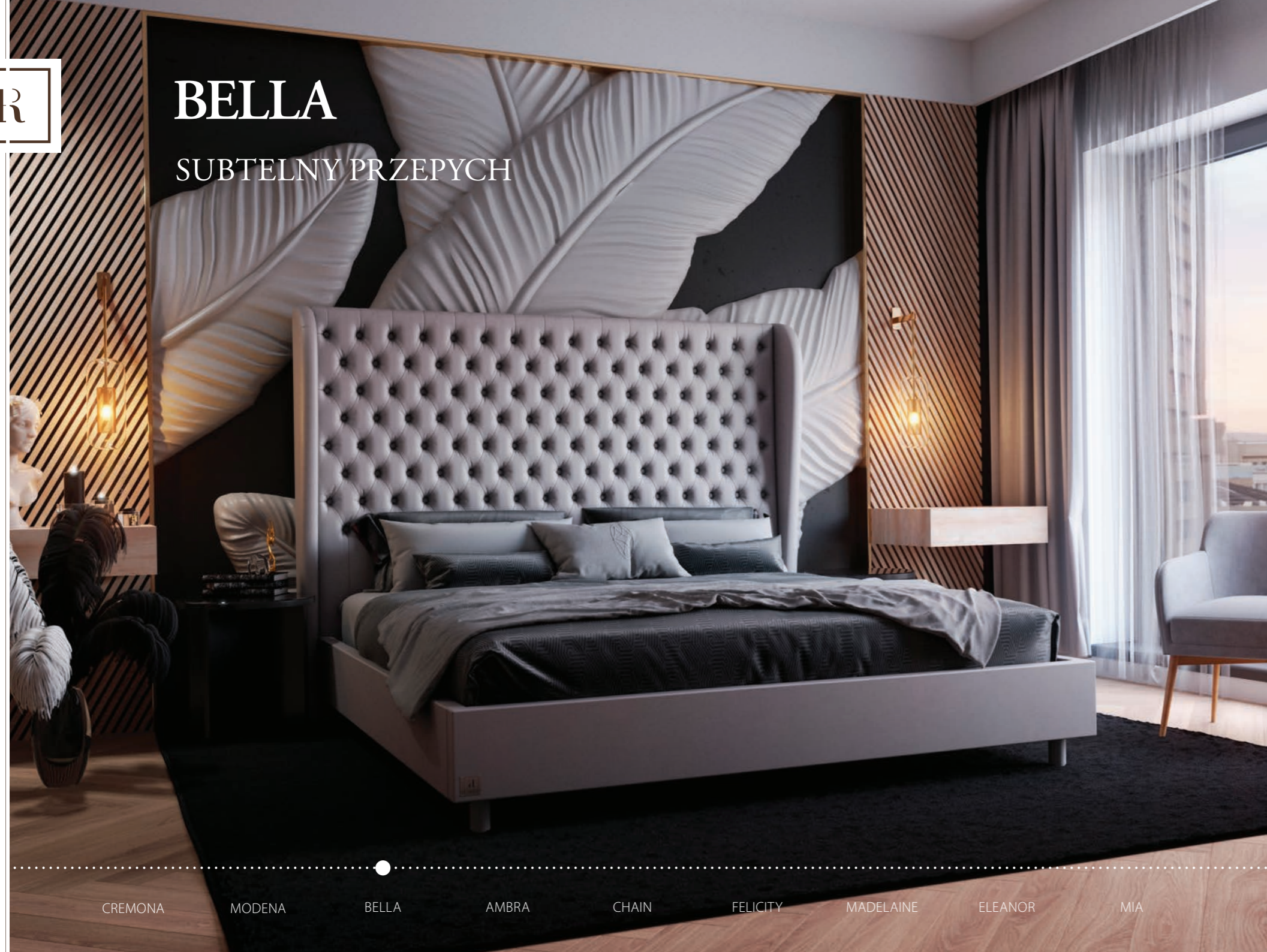
R

BELLA

SUBTELNY PRZEPYCH

SLEEPING SOLUTION

FERRETI



CREMONA

MODENA

BELLA

AMBRA

CHAIN


FELICITY

MADELAINE

ELEANOR

MIA

BELLA



szczegóły tapicerowania



szczegóły tapicerowanego wezgłowia



Łóżko BELLA jest jednocześnie wyraźnie kobiece, eleganckie, miękkie i przytulne. Dominującym elementem łóżka jest obszerny zagłówek z bogatą ręczną dekoracją, który został ozdobiony guzikami i wykończony z obu stron delikatnie zaokrąglonymi krawędziami bocznych ścian. Na wyjątkowość zagłówka łóżka wpłynęły niewątpliwie symetryczne wciągnięcia dużej ilości guzików.

Podstawą nadzwyczajnego projektu łóżka jest wysoka jakość użytych materiałów produkcyjnych i perfekcyjne wykończenie tapicerskie.

WYSOKOŚĆ WEZGŁOWIA: 160 cm

GRUBOŚĆ WEZGŁOWIA: 9 cm

WYSOKOŚĆ RAMY ŁÓŻKA: 30 cm

WYSOKOŚĆ NÓŻEK: 13 cm

GWARANCJA: 5 lat

R

AMBRA

SUBTELNA KLASYKA



SLEEPING SOLUTION

FERRETI

CREMONA

MODENA

BELLA

AMBRA

CHAIN

FELICITY

MADELAINE

ELEANOR

MIA

AMBRA



szczegóły dotyczące wezgłowia łóżka



szczegóły dotyczące obicia



Łóżko jest połączeniem klasycznego designu z precyzyjną sztuką tapicerską. Delikatnie wygięte wezgłowie, pięknie zarysowany łuk, klasyczny design dyskretnych wygięć i zaokrążeń to cechy, które charakteryzują łóżko AMBRA. Łóżko AMBRA doskonale prezentuje się w materiałach, skórach naturalnych oraz skórach ekologicznych. Odpowiednio dobrane obicie tapicerskie niewątpliwie podkreśli jakość wykonania łóżka. A stylizowane, drewniane nogi łóżka, uzupełniają całość projektu nadając mu wyjątkowości.

Łóżko AMBRA będzie klejnotem w Państwa sypialni i wypełni mieszkanie ciepłem i harmonią. Łóżko AMBRA to przede wszystkim wysoka jakość wykonania, precyzja tapicerska i niepowtarzalny design.

WYSOKOŚĆ WEZGŁOWIA: 155 cm

GRUBOŚĆ WEZGŁOWIA: 15 / 25 cm

WYSOKOŚĆ RAMY: 30 cm

WYSOKOŚĆ NÓŻEK: 13 cm

GWARANCJA: 5 lat

R

CHAIN

UNIKALNY STYL W SYPIALNI

SLEEPING SOLUTION

FERRETI



CHAIN



szczegóły dotyczące wezglowia łóżka



szczegóły siedziska tapicerowanego



Łóżko CHAIN to prawdziwe dzieło sztuki w Twojej sypialni. Doskonała jakość, precyzja wykonania połączona została z oryginalnym designem, tworząc niepowtarzalne piękno. Łóżko CHAIN nada Twojej sypialni elegancję i prestiż rodem z najwyższej klasy hoteli.

CREMONA

MODENA

BELLA

AMBRA

CHAIN

FELICITY

MADELAINE

ELEANOR

MIA

WYSOKOŚĆ WEZGŁOWIA: 160 cm

GRUBOŚĆ WEZGŁOWIA: 9 cm

WYSOKOŚĆ BOXSPRINGU: 22 cm / 32 cm

WYSOKOŚĆ NÓŻEK: 3 cm

GWARANCJA: 5 lat

R

FELICITY

ELEGANCKIE ŁÓŻKO
O PONADCZASOWYM DESIGNIE




SLEEPING SOLUTION

FERRETI

CREMONA MODENA BELLA AMBRA CHAIN FELICITY MADELAINE ELEANOR MIA



szczegóły dotyczące wezglowia łóżka



szczegóły dotyczące obicia

FELICITY



Łóżko FELICITY to wyraz ponadczasowej elegancji i stylu. Łączy doskonale stare z nowym, łączy wspomnienia z teraźniejszością. Piękno figur geometrycznych doskonale komponuje się z klasycznym wystrojem sypialni, jak i nowoczesnym wnętrzem.

WYSOKOŚĆ WEZGŁOWIA: 160 cm GRUBOŚĆ WEZGŁOWIA: 9 cm WYSOKOŚĆ BOXSPRINGU: 22 cm / 32 cm WYSOKOŚĆ NÓŻEK: 3 cm GWARANCJA: 5 lat

MADELAINÉ

ELEGANCJA I PRESTIŻ W SYPIALNI



CREMONA

MODENA

BELLA

AMBRA

CHAIN

FELICITY

MADELAINÉ

ELEANOR

MIA



szczegóły dotyczące wezglowia łóżka



szczegóły dotyczące kryształów SWAROVSKIEGO

WYSOKOŚĆ WEZGŁOWIA: 150 cm

GRUBOŚĆ WEZGŁOWIA: 12 cm



1. Wezglowie z kryształami SWAROVSKIEGO



2. Wezglowie z kryształami SWAROVSKIEGO / guzikami tapicerowanymi



3. Wezglowie z guzikami tapicerowanymi

WYSOKOŚĆ BOXSPRINGU: 22 cm / 32 cm

WYSOKOŚĆ NÓŻEK: 11 cm

GWARANCJA: 5 lat

MADELAINÉ

Przeznaczeniem łóżka MADELAINÉ jest bycie jedyną ozdobą sypialni.

Podstawą designu jest klasyczny wzór tapicerki. MADELAINÉ czerpie swoją szlachetność i subtelny efekt z blasku kryształów SWAROVSKIEGO,

które starannie połączono z wezglowiem łóżka, a oświetlone tworzą przyjemną atmosferę. To ekskluzywne łóżko najbardziej wyróżni się na dużej przestrzeni.

Łóżko MADELAINÉ podkreśla wyjątkowość właściciela.

Łóżko jest produkowane w trzech wariantach:

Wezglowie z kryształami SWAROVSKIEGO;

Wezglowie z kombinacją kryształów i guzików tapicerowanych;

Wezglowie z guzikami tapicerowanymi.

R

ELEANOR

ELEGANCKIE ŁÓŻKO
O PONADCZASOWYM DESIGNIE

SLEEPING SOLUTION

FERRETI

CREMONA

MODENA

BELLA

AMBRA

CHAIN

FELICITY

MADELAINE

ELEANOR

MIA

ELEANOR



szczegóły dotyczące wezglowia łóżka



szczegóły siedziska tapicerowanego



Łóżko ELEANOR od razu przyciąga wzrok ponadczasowym designem i wyjątkowym wezglowiem. Zostało stworzone w wyniku połączenia nowoczesnego designu, elegancji i bardzo precyzyjnego wykonania nawet najdrobniejszych szczegółów.

Dominującym elementem wezglowia są przeszycia w kształcie rombów. Romby delikatnie połączone zostały eleganckim ścięciem, który podkreśla ekskluzywność łóżka. W dodatkowym oświetleniu wezglowie jest akcentowane niepowtarzalną grą cieni.

Łóżko jest odpowiednio zakończone eleganckimi, nierdzewnymi nóżkami, które dodają meblowi lekkości i delikatności. Całe łóżko ELEANOR jest wyważone i wizualnie bardzo atrakcyjne.

WYSOKOŚĆ WEZGŁOWIA: 160 cm

GRUBOŚĆ WEZGŁOWIA: 9 cm

WYSOKOŚĆ BOXSPRINGU: 22 cm / 32 cm

WYSOKOŚĆ NÓŻEK: 13 cm

GWARANCJA: 5 lat

R**MIA**

BEZPIECZNOŚĆ DZIECIĘCEGO POKOJU

SLEEPING SOLUTION

FERRETI



CREMONA

MODENA

BELLA

AMBRA

CHAIN

FELICITY

MADELAINE

ELEANOR

MIA

MIA

szczegół tapicerowania



szczegół tapicerowanego zagłówka



Łóżko dziecięce MIA to idealny wybór dla rodziców, którzy szukają wysokiej jakości i stylowego łóżka dla swoich dzieci. Charakterystyczną cechą konstrukcyjną są łukowate części zagłówka. Elementy te nadają łóżeczku niepowtarzalny wygląd, a jednocześnie zapewniają bezpieczeństwo dziecka. Łóżko MIA zostało zaprojektowane tak, aby zminimalizować ryzyko obrażeń, zapewniając jednocześnie dzieciom wygodne i bezpieczne środowisko do spania. Wszystkie użyte materiały są najwyższej jakości, co sprawia, że łóżko jest nie tylko bezpieczne, ale także mocne i stabilne. Dzięki wszystkim swoim cechom i walorom łóżeczko dziecięce MIA jest doskonałą inwestycją w przyszłość dziecka i całej rodziny.

WYSOKOŚĆ WEZGŁOWIA: 121 cm

GRUBOŚĆ WEZGŁOWIA: 6 cm

WYSOKOŚĆ RAMY: 103 cm, 78 cm, 68 cm

WYSOKOŚĆ NÓŻEK: 8 cm

GWARANCJA: 5 lat

MATERACE FERRETI


WZORNICTWO

WZORNICTWO
Wysoka jakość materaca nie leży jedynie w jego innowacyjnej konstrukcji, ale również w jego estetyce, widocznej w każdym detalu, zarówno w wyglądzie, jak i w strukturze tkaniny.




MATERIAŁY

MATERIAŁY
Przy projektowaniu i w produkcji, dla uzyskania maksymalnego komfortu, zostały użyte jedynie materiały najwyższej jakości. Ich antybakteryjne i przeciwartozycowe właściwości będą Państwa chronić przed zarazkami podczas odpoczynku.



KONSTRUKCJA

KONSTRUKCJA
Ponadczasowa konstrukcja została zaprojektowana specjalnie dla Waszego niczym niezakłóconego, spokojnego snu. Przez całą noc Wasze ciało będzie odpoczywać dzięki unikalnemu rozłożeniu podparcia, jakie gwarantuje materac.



MATERACE FERRETI

FERRETI pragnie doskonałości – co oznacza, że dążymy do tego, aby być jeszcze lepszymi niż jesteśmy. Przekraczamy granice, których jeszcze nikt nie przekroczył. To pragnienie wymusza na nas podnoszenia, jakości Waszego snu. Każda zmiana prowadzi do zwiększenia standardu technologicznego oraz konstrukcji rozwiązania. Dzięki naszym staraniom Wasz sen będzie cudownym doświadczeniem.

KOLEKCJA ROYAL marki FERRETI – to najbardziej luksusowe materace, starannie wykonane z najwyższej jakości materiałów, z dbałością o detale i jakość. Zostały zaprojektowane tak, aby sprostać największym wymaganiom snu i zapewnić poczucie pełnego komfortu i relaksu. Umożliwiają dużą zmienność w kształtowaniu powstałej twardości podłoża snu, a tym samym dają możliwość stworzenia idealnego komfortu według własnych upodobań. W naszej kolekcji znajdują się materace KING, QUEEN, a także materac nawierzchniowy QUEEN. Podaruj sobie to, co najlepsze, dzięki KOLEKCJI ROYAL marki FERRETI i odkryj świat nieskończonego luksusu i komfortu podczas snu.



Jakość gwarantowana przez FERRETI

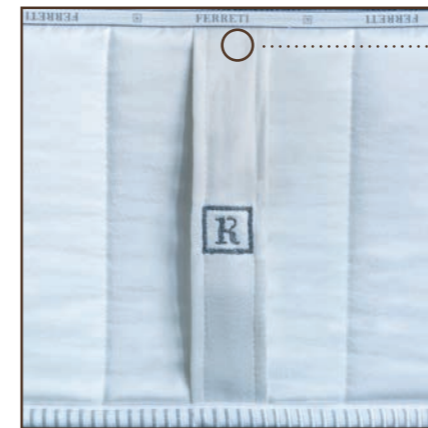


KING

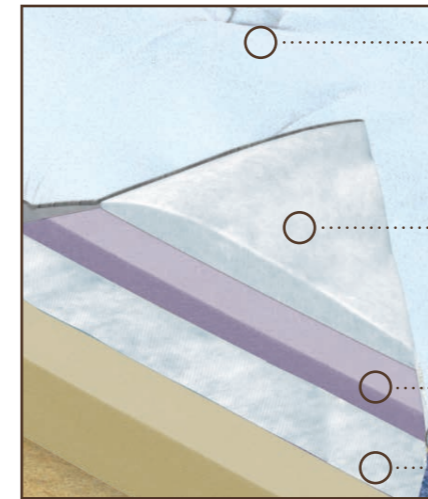
UMARŁ KRÓL, NIECH ŻYJE KRÓL!
DOSKONAŁE POŁĄCZENIE SPRĘŻYN Z WYSOKIEJ KLASY
PIANAMI, DLA OSIĄGNIĘCIA ABSOLUTNEGO KOMFORTU.



Doskonała zdolność punktowego dopasowania się piany termoelastycznej, w połączeniu z dwoma poziomami sprężyn kieszeniowych, to cecha charakterystyczna nowej generacji materaca hybrydowego.



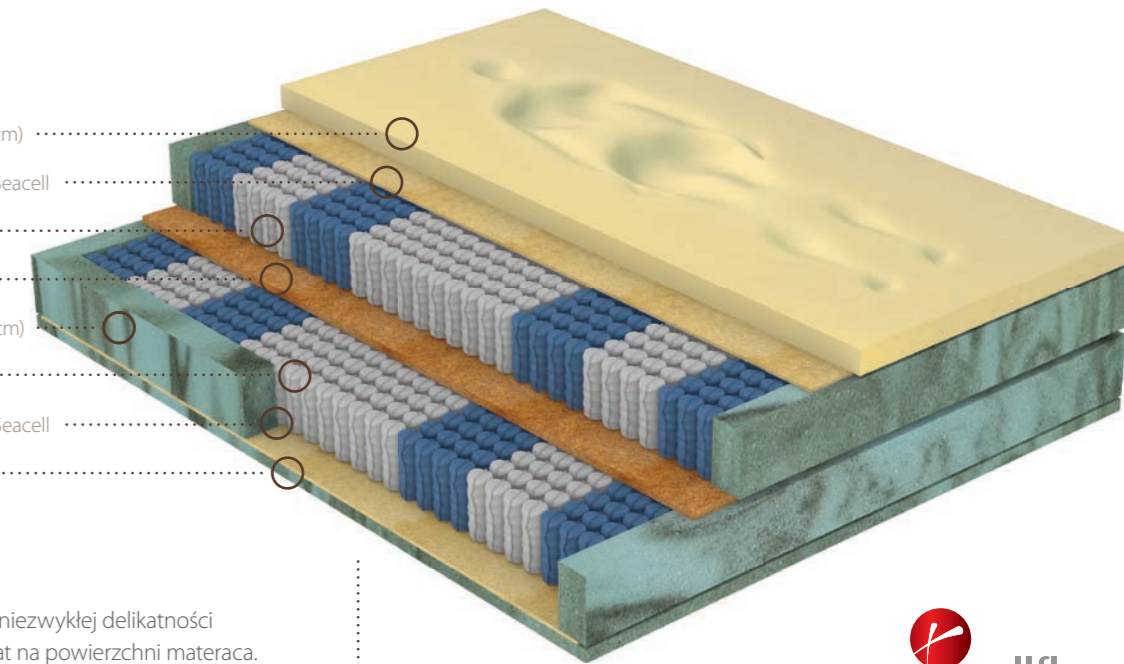
uchwyty materaca KING



budowa pokrowca materaca KING

Pokrowiec materaca King posiada specjalne uchwyty, ułatwiające przenoszenie, unoszenie materaca.

1. Pianka Mind Foam® Soft (6 cm)
2. Warstwa rozprzewadzająca Seacell
4. Sprężyny Pocket (13 cm)
5. Warstwa kokosowa (1 cm)
6. Pianka ramowa Cellflex (13 cm)
7. Sprężyny Pocket (13 cm)
8. Warstwa rozprzewadzająca Seacell
9. Pianka Cellflex (3 cm)




- A. POKROWIEC MATERACA KING**
Pokrowiec Luxury to luksusowy materiał o niezwyklej delikatności jedwabiu, doskonale regulujący mikroklimat na powierzchni materaca. Pikowany specjalnym włóknem oraz chłodzącą pianą Airgel, zapewnia najlepsze, możliwe warunki snu.
- B. WYPEŁNIENIE WŁÓKNEM TYPU HOLLOW-FILL**
Puszyste włókno typu HOLLOW-FILL jest produkowane na bazie silikonu. Nadaje mu wyjątkową sprężystość, puszystość, przepuszcza powietrze i jest przewiewne. Zastosowana gramatura 300 gram na m² zwiększa komfort w użytkowaniu materaca.
- C. PIANKA AIRGEL**
Piana Airgel to nowoczesna piana o wysokiej przewiewności z efektem chłodzenia.
- D. POKROWIEC WEWNĘTRZNY Z TKANINY ELASTAN**
Tkanina Elastan współpracuje z elastycznym wkładem materaca. Chroni wkład przed zabrudzeniami.

WŁAŚCIWOŚCI WKŁADU MATERACA KING

Ten ekskluzywny materac to doskonałe połączenie dwóch systemów sprężyn kieszeniowych, z najwyższej jakości pianą termoelastyczną, doskonale kopiącą naturalne krzywizny ciała człowieka.

Hybrydowy układ sprężyn likwiduje powstawanie niekorzystnych napięć pomiędzy ciałem człowieka, a powierzchnią materaca. Pozwala to pianie termoelastycznej na najbardziej optymalne dostosowanie się do ciała.



WYSOKOŚĆ: 41 cm

MAKSYMALNE OBCIĄŻENIE: do 200 kg

TWARDOŚĆ: H2 / H3

GWARANCJA: 15 lat



Jakość gwarantowana przez FERRETI




QUEEN

POŁĄCZENIE SPRĘŻYN I KOMFORTOWEJ PIANKI DLA KOMFORTU GODNEGO KRÓLOWEJ

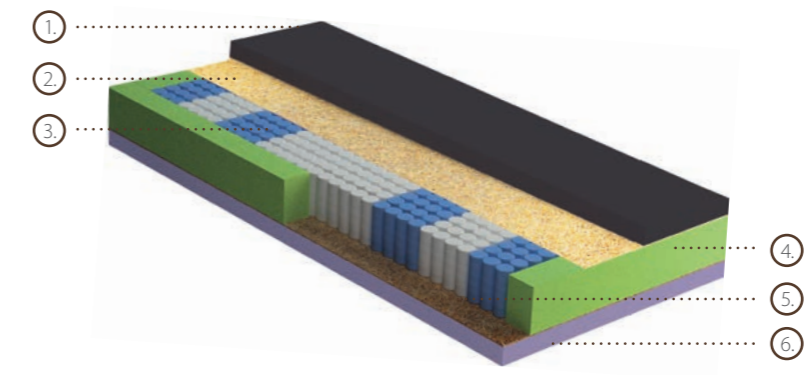
Doskonały komfort zastosowanych pianek w połączeniu ze sprężynami kieszeniowymi zapewni maksymalne podparcie ciała w prawidłowej anatomicznej pozycji z możliwością wyboru twardości strony bardziej miękkiej/twardszej.



Nightfly



VARIANTA SOFT

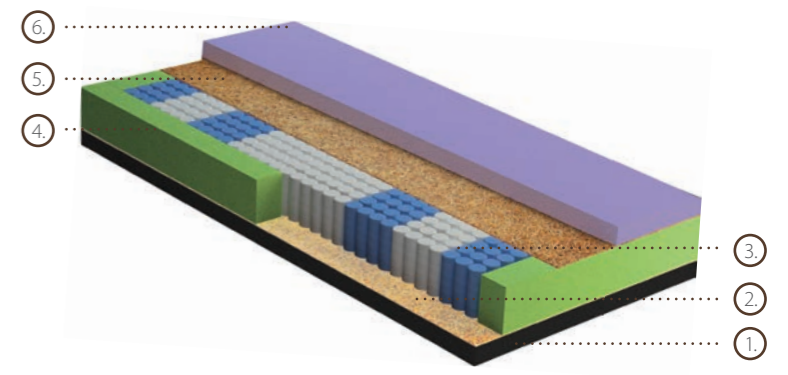


MIĘKKA STRONA

1. Wygodna miękka pianka NIGHTFLY
2. Warstwa SEACELL
3. Sprężyny kieszeniowe z 7 strefami
4. Wzmocnione boki
5. Warstwa włókna kokosowego
6. Komfortowa pianka LAVENDER

CECHY MIĘKKIEJ STRONY MATERACA:
Ta strona materaca, oznaczona jako H3, przeznaczona jest dla miłośników większego komfortu, z uczuciem miękkości i lepszego zatapiania się w materacu. Osiąga się to poprzez zastosowanie w warstwie wierzchniej wysokiej jakości miękkiej pianki NIGHTFLY. Bardziej miękka warstwa SEACELL umożliwia przeniesienie obciążenia na sprężyny kieszeniowe, które doskonale dopasowują się do ciała użytkownika dzięki punktowej, siedmiostrefowej regulacji i zapewniają maksymalne wsparcie kręgosłupa. Aby zmaksymalizować poczucie komfortu, istnieje możliwość zastosowania na materacu TOP QUEEN.

VARIANTA HARD



TWARDSZA STRONA

6. Komfortowa pianka LAVENDER
5. Warstwa włókna kokosowego
4. Wzmocnione boki
3. Sprężyny kieszeniowe z 7 strefami
2. Warstwa SEACELL
1. Wygodna pianka NIGHTFLY

CECHY TWARDEJ STRONY MATERACA:
Ta strona materaca przeznaczona jest dla osób, preferujących twardsze podłoże snu. Większą sztywność uzyskano dzięki zastosowaniu w warstwie wierzchniej sztywniejszej pianki LAVENDER oraz bardziej spienionej warstwy włókna kokosowego. Siedmiostrefowe sprężyny kieszeniowe dostosowują się do przenoszonego obciążenia i zapewniają doskonałe podparcie ciała użytkownika w prawidłowej pozycji. Aby zwiększyć poczucie komfortu, zachowując jednocześnie właściwości twardszej strony materaca, istnieje możliwość połączenia z TOP QUEEN.

POKROWIEC MATERACA QUEEN
Pokrowiec ten wyróżnia się elegancją, miękkością i jest bardzo przyjemny w dotyku. Naturalne włókno jedwabiu zawiera substancje białkowo podobne do ludzkiej skóry, dlatego korzystnie na nią wpływa. Ponadto włókno jest odporne na mikroorganizmy i nie powoduje żadnych reakcji alergicznych. Naturalny jedwab uzupełniono naturalnym włóknem bambusowym o działaniu antybakteryjnym.

WŁÓKNO HOLLOW-FILL
Włókno zostało pokryte silikonem, co nadaje mu wyjątkową puszystość i trwałość. Ponadstandardowa gramatura włókien wynosząca 300 gramów na m² zwiększa w ten sposób ogólny komfort materaca.

TKANINA DOLNA
Wysokoelastyczny materiał współtworzący sprężystość całego pokrowca jest niezbędny do maksymalnego wykorzystania właściwości kształtu rdzenia materaca.



KING



QUEEN



TOPPER QUEEN

ELEANOR HYBRID

PILATIS

RAYON

ALTEZA TALALAY

WYSOKOŚĆ: 32 cm

OBCIĄŻENIE: do 150 kg

TWARDOŚĆ: H3 / H5

GWARANCJA: 10 lat



Jakość gwarantowana przez FERRETI




TOPPER QUEEN

NA DOPEŁNIENIE WSPANIAŁEGO
KOMFORTU Z MATERACEM QUEEN



Neroli

TOPPER QUEEN




Aby zapobiec przesuwaniu się, TOPPER QUEEN mocuje się do materaca za pomocą guzików łączących.
Uwaga: możliwe tylko w połączeniu z materacem QUEEN!

zaczep TOPPER QUEEN

WŁAŚCIWOŚCI TOPPER QUEEN

NEROLI to olejek eteryczny destylowany z kwiatów gorzkiej pomarańczy. Uważany jest za jeden z najdroższych olejków na świecie i jest ceniony ze względu na swoje uspokajające działanie na układ nerwowy. Pomaga złagodzić napięcie psychiczne, poprawia krążenie krwi i działa antydepresyjnie. Jego właściwości ułatwiają walkę z bezsennością i niespokojnym snem. Dzięki dodaniu olejku do pianki HR NEROLI powstał wyjątkowy produkt, który wnosi nowy wymiar Twojego wypoczynku – AROMATERAPIĘ.



Jakość gwarantowana przez FERRETI



ELEANOR HYBRID

POŁĄCZENIE ZALET SPRĘŻYNY Z ZALETAMI
PIANY TERMOELASTYCZNEJ, W POSZUKIWANIU
ABSOLUTNEGO KOMFORTU.

Doskonała zdolność punktowego dopasowania się pianki MIND FOAM® w kombinacji z kieszonkowym wkładem materaca jest gwarancją komfortu i doskonałego podparcia ciała w odpowiedniej pozycji ortopedycznej.




budowa pokrowca materaca ELEANOR

Pokrowiec BIORYTMIC, wykorzystujący minerały znane od wieków tradycyjnej medycynie chińskiej, dodatkowo wspomaga naturalną odporność człowieka na stres i inne czynniki, powodujące utratę zdrowia.

Materac Eleanor Hybrid Soft to Twój najlepszy przyjaciel, dbający o zdrowie Twoje i Twojej rodziny.

WARIANT SOFT



- 1. Pianka Mindfoam Soft (3 cm)
- 2. Pianka MindFoam Medium (5 cm)
- 3. Sprężyny Multipocket System 1000
- 4. Pianka Lavender (5 cm)


WŁAŚCIWOŚCI WKŁADU MATERACA ELEANOR soft

Ekskluzywny materac produkowany z najwyższej jakości materiałów, tworzonych przez włoskich mistrzów. Łączy on zalety sprężyn multipocket 1000S z najbardziej nowoczesną pianą termoaktywną MIND FOAM.

Dzięki takiej budowie, materac nadaje bardzo wysoki komfort użytkowania, dotąd spotykany tylko w łóżkach kontynentalnych. Doskonale właściwości kopiowania naturalnych krzywizn ciała przez układ pojedynczych sprężyn o bardzo małej średnicy, z rewelacyjnym dostosowywaniem się podwójnej warstwy piany MIND FOAM®, czyni ten materac jednym z najbardziej ergonomicznych rozwiązań na rynku.

Zdecydowanie wspomaga proces regeneracji kręgosłupa i stawów ludzkiego ciała, zapewniając optymalne podparcie na całej powierzchni ciała oraz maksymalną redukcję zbędnych nacisków na ciało ludzkie.

WARIANT MEDIUM



- 1. Pianka Mindfoam Medium (5 cm)
- 2. Pianka EvoPoreHRC® (3 cm)
- 3. Sprężyny Multipocket System 1000
- 4. Pianka Lavender (5 cm)

WŁAŚCIWOŚCI WKŁADU MATERACA ELEANOR medium

Ekskluzywny materac produkowany z najwyższej jakości materiałów, tworzonych przez włoskich mistrzów. Łączy on zalety sprężyn multipocket 1000S z najbardziej nowoczesną pianą termoaktywną MIND FOAM®, oraz najlepszej jakości piany EvoPoreHRC.

Dzięki takiej budowie, materac nadaje bardzo wysoki komfort użytkowania, dotąd spotykany tylko w łóżkach kontynentalnych. Doskonale właściwości kopiowania naturalnych krzywizn ciała przez układ pojedynczych sprężyn o bardzo małej średnicy, z rewelacyjnym dostosowywaniem się podwójnej warstwy piany MIND FOAM®, czyni ten materac jednym z najbardziej ergonomicznych rozwiązań na rynku.

Zdecydowanie wspomaga proces regeneracji kręgosłupa i stawów ludzkiego ciała, zapewniając optymalne podparcie na całej powierzchni ciała oraz maksymalną redukcję zbędnych nacisków na ciało ludzkie. Delikatną twardość zapewnia tutaj szwajcarska pianka EvoPoreHRC, doskonale współpracująca z pianą MIND FOAM®.



KING

QUEEN

TOPPER QUEEN

ELEANOR HYBRID

PILATIS

RAYON

ALTEZA TALALAY

WYSOKOŚĆ: 25 cm

MAKSYMALNE OBCIĄŻENIE: do 130 kg

TWARDOŚĆ: H2 / H3

GWARANCJA: 15 lat

Jakość gwarantowana przez FERRETI




PILATIS


MATERAC Z DOSKONAŁĄ PRZEWIENNOŚCIĄ
I ODPROWADZANIEM WILGOCI

Oryginalny system kanałów powietrznych wytwarza doskonałą przewiewność wkładu, reguluje ciepło i odprowadza wilgoć z jego środka. System ten samoczynnie reguluje temperaturę i obniża potliwość.


PILATIS



budowa wkładu materaca PILATIS



Oryginalny system kanałów powietrznych w materacu PILATIS gwarantuje doskonałą przewiewność wkładu we wszystkich kierunkach.



budowa pokrowca materaca PILATIS

A. POKROWIEC MATERACA PILATIS

Pokrowiec ten jest bardzo wytworny, elegancki i bardzo przyjemny w dotyku. Włókno naturalnego jedwabiu zawiera korzystne dla skóry substancje i dlatego zaleca się jego używanie. Włókno hamuje rozwój mikroorganizmów i jest antyalergiczne. Włókno naturalnego jedwabiu jest dopełnione włóknem bambusowym o antybakteryjnych właściwościach.

B. WYPEŁNIENIE WŁÓKNEM TYPU HOLLOW-FILL

Puszyste włókno typu HOLLOW-FILL jest produkowane na bazie silikonu. Nadaje mu wyjątkową sprężystość, puszystość, przepuszcza powietrze i jest przewiewne. Zastosowana gramatura 300 gram na m² zwiększa komfort w użytkowaniu materaca.

C. POKROWIEC WEWNĘTRZNY Z TKANINY ELASTAN

Tkanina ELASTAN współpracuje z elastycznym wkładem materaca. Chroni wkład przed zabrudzeniami.

WŁAŚCIWOŚCI WKŁADU MATERACA PILATIS

Oryginalny system kanałów powietrznych materaca PILATIS podwyższa jego przewiewność we wszystkich kierunkach dzięki krążeniu powietrza po całym wnętrzu materaca. Wytwarza się mikroklimat, który obniża potliwość i zmniejsza ryzyko rozwoju roztoczy we wnętrzu materaca, co podwyższa jego higieniczność. Kombinacja systemu termoregulacji i stref podparcia dla ciała gwarantuje regenerację organizmu przez cały czas spania.

Wkład materaca PILATIS jest zrobiony z unikalnej pianki CELLFLEX, produkowanej dla najbardziej ekskluzywnej linii w produkcji materaców. Wysoka sprężystość, wyjątkowa elastyczność punktowa zapewnia równomiernie rozłożenie nacisku ciała. Struktura otwartych komórek gwarantuje wysoką przepuszczalność powietrza, co daje optymalną wilgotność.

Pianka CELLFLEX jest wyprodukowana z surowców najwyższej jakości i w najwyższym reżimie technologicznym.

Materac PILATIS jest produkowany w dwóch wersjach sżywności H2 / H3, a także w dwóch wysokościach 23 i 25 cm.




Jakość gwarantowana przez FERRETI




RAYON

MATERAC Z MINIMALNYM NACISKIEM
WKŁADU NA NASZE CIAŁO

Położcie swoje ciało na materacu RAYON. Gruba warstwa wysokiej jakości piany termoplastycznej MIND FOAM® pomoże równomiernie rozłożyć wagę naszego ciała na całej powierzchni materaca, przy minimalnym nacisku. Nazywamy ten stan stanem bez ciężenia.



budowa wkładu materaca RAYON



budowa pokrowca materaca RAYON



Doskonała budowa elastycznej piany z leniwej MIND FOAM® podpira Waszą szyję, Wasze plecy ramiona i nogi. Idealne dopasowuje podparcie. Wasze ciało w trakcie spania przybiera poprawne anatomiczne ułożenie.

A. POKROWIEC MATERACA RAYON

Włókno wiskozowe, jako górna część pokrowca materaca, jest wyrabiane z włókien celulozy drzewnej. Gwarantuje przewiewność, odporność na deformację celulozy oraz dużą odporność mechaniczną. Nie zmienia elastyczności wkładu materaca. Tkanina jest bardzo przyjemna w kontakcie z ciałem i wygodna w użyciu. Unikalny wzór tkaniny jest bardzo elegancki.

WŁAŚCIWOŚCI WKŁADU MATERACA RAYON

Gruba warstwa wysokiej jakości piany termoplastycznej MIND FOAM® doskonale reaguje na temperaturę ciała, co eliminuje zwiększenie nacisku na ciało. Efektem jest lepsze krążenie krwi i spokojny sen bez konieczności zmiany ułożenia ciała, które podczas snu przyjmuje poprawne anatomiczne ułożenie.

Termoplastyczna piana MIND FOAM® została zastosowana w górnej części materaca, w celu idealnego podparcia ciała w czasie leżenia. Innym walorem termoplastycznej piany jest minimalny nacisk na ludzkie ciało. Efektem jest uczucie relaksu i regeneracja organizmu podczas snu.

W dolnej części materaca użyta jest wysokiej jakości piana CELLFLEX, która oznacza się większą elastycznością i wysokim stopniem elastyczności punktowej.

Materac RAYON jest produkowany w dwóch wersjach sztywności H2 / H3, a także w dwóch wysokościach 20 i 25 cm.

Jakość gwarantowana przez FERRETI

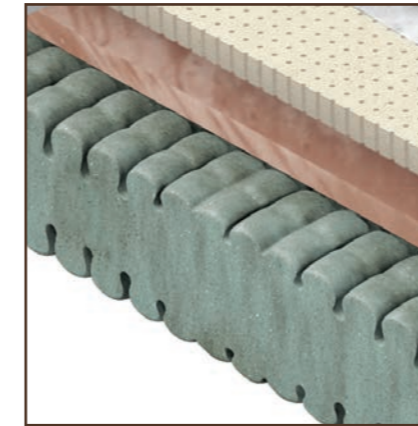


DOBÓR MATERACA DO
WZROSTU UŻYTKOWNIKA

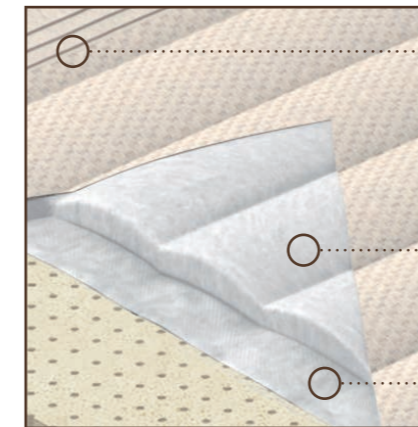
ALTEZA TALALAY

SIŁA NATURY DLA TWOJEGO
ZDROWEGO SNU

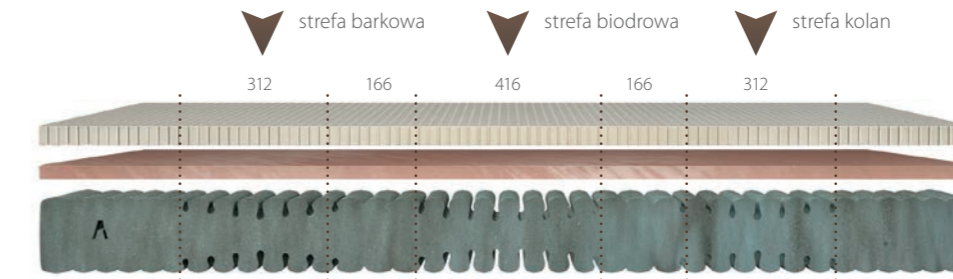
Materac Alteza Talalay jest jedynym materacem na naszym rynku, w którym możecie Państwo dopasować wkład do wzrostu użytkownika materaca. Trzy warianty dopasowania stref twardości zapewni wam optymalne podparcie Waszego ciała dokładnie tam gdzie tego potrzebujecie.



budowa wkładu materaca ALTEZA TALALAY




budowa pokrowca materaca ALTEZA TALALAY



Wzrost 160 – 170 cm, długość materaca 2 m



Wzrost 171 – 185 cm, długość materaca 2 m



Wzrost ponad 185 cm, długość materaca min. 210 cm

A. POKROWIEC MATERACA ALTEZA TALALAY

Pokrowiec SILK bardzo wytworny i bardzo przyjemny w dotyku. Naturalne włókno jedwabne zawiera pożyteczne dla ludzkiej skóry ekstrakty. Nie rozwijają się na nim mikroorganizmy i chroni przed uczuleniami. Naturalny jedwab jest uzupełniony naturalnym włóknem bambusowym z właściwościami bakteriostatycznymi, co działa zbawiennie na ludzką skórę.

B. WYPEŁNIENIE WŁÓKNEM TYPU HOLLOW-FILL

Puszyste włókno typu HOLLOW-FILL jest produkowane na bazie silikonu. Nadaje mu wyjątkową sprężystość, puszystość, przepuszcza powietrze i jest przewiewne. Zastosowana gramatura 300 gram na m² zwiększa komfort w użytkowaniu materaca.

C. POKROWIEC WEWNĘTRZNY Z TKANINY ELASTAN

Tkanina ELASTAN współpracuje z elastycznym wkładem materaca. Chroni wkład przed zabrudzeniami.

ALTEZA TALALAY

WŁAŚCIWOŚCI MATERACA ALTEZA TALALAY


Wkład materaca ALTEZA TALALAY jest zrobiony z myślą o doskonałym podparciu ciała. Jest materacem siedmiostrefowym, a strefy w tym przypadku są dopasowane do wzrostu użytkownika. Taka unikatowa konstrukcja gwarantuje optymalne podparcie ciała użytkownika każdego wzrostu.

ALTEZA TALALAY to doskonałe połączenie trzech luksusowych materiałów. Podstawą materaca jest wloska piana CELLFLEX, o doskonałej elastyczności i przewiewności. Komfortowa warstwa materaca to płyta naturalnego lateksu Talalay, oparta na płycie antybakteryjnej piany Biogreen.

Materac ALTEZA TALALAY jest produkowany w dwóch wersjach sztywności H2 / H3, a także w dwóch wysokościach 19 cm i 25 cm.


MATERACE NAWIERZCHNIOWE

KOMFORTOWY MATERAC NAWIERZCHNIOWY
ELIMINUJE UCISK ŁÓŻKA NA POWIERZCHNI
STYKU Z CIAŁEM




MATERAC NAWIERZCHNIOWY VISCO

MATERAC NAWIERZCHNIOWY VISCO – pianka pamięciowa MINDFOAM® idealnie dopasowuje się do krzywizn ludzkiego ciała. Materac nawierzchniowy jest niezwykle wygodny i dzięki właściwościom lepkosprężystym pianki daje wrażenie ciepła. MATERAC NAWIERZCHNIOWY VISCO jest szczególnie przydatny dla osób, które preferują wygrzane łóżko.



MATERAC NAWIERZCHNIOWY FIRM

MATERAC NAWIERZCHNIOWY FIRM – pianka CELLFLEX® jest sztywniejsza w dotyku, ale jednocześnie bardzo elastyczna i dobrze dopasowująca się. Taki materac nawierzchniowy jest przeznaczony dla osób, które preferują spanie na pewniejszym podłożu.



MATERAC NAWIERZCHNIOWY SOFT

MATERAC NAWIERZCHNIOWY SOFT – jest jednocześnie niezwykle elastyczny i przewiewny. Wierzchnia warstwa ekskluzywnej pianki GREENGEL zapewni maksymalny komfort i oddychalność. Dolna warstwa pianki CELLFLEX® zapewni wymagane oparcie dla kręgosłupa. Model ten spełnia wszystkie wymogi idealnego materaca nawierzchniowego.



MATERACE NAWIERZCHNIOWE

Materace nawierzchniowe zasadniczo zmieniają sztywność łóżek kontynentalnych i wynikające z tego uczucie komfortu podczas snu. Odpowiednio dobrany materac nawierzchniowy powinien być przyjemnie miękki, ze zdolnością przystosowania się do kształtu ciała. Komfortowy materac nawierzchniowy eliminuje ucisk łóżka na powierzchni styku z ciałem i tym samym zmniejsza napięcie mięśni. To z kolei korzystnie wpływa na jakość snu, który jest głębszy i spokojniejszy. FERRETI oferuje trzy typy materaców nawierzchniowych.

Jakość gwarantowana przez FERRETI



ANATOMICZNE PODUSZKI

PODUSZKI ZAPEWNIAJĄCE DOSKONAŁE
PODPARCIE I ODPREŻENIE MIĘŚNI
KARKU I RAMION

PICARDI

IDEALNE OPARCIE DLA GŁOWY
I KRĘGOSŁUPA SZYJNEGO

Anatomiczny kształt poduszki PICARDI został opracowany z uwzględnieniem anatomii człowieka. Wysokiej jakości pianka pamięciowa tworząca rdzeń poduszki w połączeniu z precyzyjnie ukształtowanym rdzeniem gwarantuje doskonałą pozycję kręgosłupa szyjnego, pozwalając jednocześnie na równomierne rozłożenie ciężaru głowy. Poduszka anatomiczna PICARDI daje wyjątkowe uczucie miękkości, przy minimalnym ciśnieniu zwrotnym. Szczególnie polecana jest dla tych, którzy cierpią na ból pleców lub ból kręgosłupa szyjnego. Poduszka anatomiczna PICARDI jest zalecana do spania w pozycji na boku.

Wymiary poduszki: 60x43x10-11 cm
Gwarancja: 3 lata

LIMOUSIN

IDEALNE OPARCIE DLA GŁOWY
I KRĘGOSŁUPA SZYJNEGO

Poduszka anatomiczna LIMOUSIN o tradycyjnym kształcie będzie rozpieszczać kręgosłup szyjny. Wysokiej jakości pianka pamięciowa tworząca rdzeń poduszki umożliwi równomierny rozkład ciężaru głowy i zapewni optymalną pozycję kręgosłupa szyjnego. Poduszka anatomiczna LIMOUSIN tworzy niewiarygodne uczucie miękkości z minimalnym przeciwcisnieniem. Poduszka anatomiczna LIMOUSIN jest zalecana dla osób cierpiących na bóle pleców lub kręgosłupa szyjnego. Poduszka anatomiczna przeznaczona jest do spania na boku oraz na plecach.

Wymiary poduszki: 72x43x12 cm
Gwarancja: 3 lata

KOŁDRA, PODUSZKA

PUCHOWA KOŁDRA I PODUSZKA
DLA NATURALNEJ REGULACJI TEMPERATURY

Kołdry i poduszki FERRETI dzięki wyjątkowym właściwościom puchu zapewniają idealne warunki dla odprężającego snu. Puch utrzymuje optymalny klimat, doskonale oddycha i zapewnia naturalną regulację termiczną podczas snu. FERRETI oferuje wyroby z puchu owiniętego luksusowym włóknem TENCEL i zaszytego w tkaninie pokryciowej wykonanej ze 100% bawełny. Wyroby posiadają międzynarodowe certyfikaty NOMITE® i DAUNASAN® gwarantujące konsumentom najwyższą jakość. Produkty te mogą stosować osoby uczulone na domowy kurz.



TABORET I BENCH

PRAKTYCZNY TABORET ZE SCHOWKIEM
I ŁAWKĘ BENCH DO SIEDZENIA

Do łóżek FERRETI oferujemy TABORET i ławkę BENCH do siedzenia.
TABORET ze schowkiem (dł.xszer.xwys.): 140/160/180/200 x 40 x 36 cm.
BENCH (dł.xszer.xwys.): 140/160/180 x 40 x 20 cm.



PICARDI

LIMOUSIN

KOŁDRA

PODUSZKA

TABORET

BENCH



www.ferreti.eu



FERRETI
SLEEPING SOLUTION



www.ferreti.eu